



ДЕПАРТАМЕНТ ОБРАЗОВАНИЯ И НАУКИ ГОРОДА МОСКВЫ



**Государственное бюджетное общеобразовательное учреждение города Москвы
«Школа № 1595»**

СОГЛАСОВАНО

Председатель профсоюзного
комитета ГБОУ Школа №1595

В.Кирпичникова
«» 2019г.



УТВЕРЖДАЮ

Директор ГБОУ Школа №1595

М.В. Булаева
«» 2019г.

ИНСТРУКЦИЯ

**ПО ОХРАНЕ ТРУДА ПРИ РАБОТАХ
С ЭЛЕКТРИЧЕСКИМИ МУЗЫКАЛЬНЫМИ АППАРАТАМИ И
ИНСТРУМЕНТАМИ**

ИОТ-125-2019

1. ОБЩИЕ ТРЕБОВАНИЯ ОХРАНЫ ТРУДА

- 1.1. К работе с электрическими музыкальными аппаратами и инструментами допускаются лица не моложе 18 лет, прошедшие инструктаж по охране труда.
- 1.2. При выполнении работ возможно воздействие опасных факторов:
- поражение электрическим током при нарушении правил эксплуатации;
 - психофизиологическое напряжение;
 - нарушение нормальных микроклиматических условий в помещении.
- 1.3. За нарушение требований настоящей инструкции работник несет ответственность в соответствии с законодательством Российской Федерации.

2. ТРЕБОВАНИЯ ОХРАНЫ ТРУДА ПЕРЕД НАЧАЛОМ РАБОТЫ

- 2.1. Включить полностью освещение в помещении для занятий, убедиться в исправной работе светильников.
- 2.2. Проверить санитарное состояние помещения и проветрить его, убедиться в целостности стекол в окнах и в отсутствии лишних предметов, загромождающих пространство помещения.
- 2.3. Убедиться в том, что температура воздуха в помещении находится в пределах санитарных норм.
- 2.4. Убедиться в исправности музыкальных инструментов (синтезатор, гитары, барабаны и т.п.), магнитофона, музыкального центра.
- 2.5. Убедиться в исправности электрических розеток, вилок, токопроводящих шнуров.
- 2.6. Не размещать или устанавливать аппарат (прибор) в книжном шкафу, встроенном шкафу или другом ограниченном пространстве для того, чтобы сохранить условия хорошей вентиляции.
- 2.7. Удостоверьтесь, что шторы и другие подобные предметы не препятствуют нормальной вентиляции для предотвращения риска поражения электрическим током или возникновения пожара из-за перегрева.
- 2.8. Не закрывайте вентиляционные отверстия аппарата газетами, скатертями, шторами и подобными предметами.
- 2.9. Не размещайте аппарат вблизи источников тепла (радиаторы отопления, лампочки накаливания и т.п.).
- 2.10. При любых нарушениях по охране труда в помещении для занятий преподаватель (музыкальный руководитель, учитель, воспитатель) не должен приступать к работе с обучающимися (воспитанниками) до устранения выявленных недостатков, угрожающих жизни и здоровью обучающихся.
- 2.11. Преподаватель (музыкальный руководитель, учитель, воспитатель) должен оперативно поставить в известность администрацию образовательного учреждения о причинах отмены занятий в кабинете.

3. ТРЕБОВАНИЯ ОХРАНЫ ТРУДА ВО ВРЕМЯ РАБОТЫ

- 3.1. Запрещается начинать работу на (с) музыкальной аппаратурой (инструментами) до изучения инструкции по эксплуатации данного аппарата (инструмента).
- 3.2. Запрещается проведение любых видов ремонтно-восстановительных работ с электрическими музыкальными аппаратами и инструментами.
- 3.3. Преподаватель (музыкальный руководитель, учитель, воспитатель) должен доводить до сведения руководителя учреждения обо всех недостатках в обеспечении жизнедеятельности преподавателей и обучающихся (воспитанников), снижающих работоспособность человека (недостаточная освещенность, несоответствие пускорегулирующей аппаратуры люминесцентных ламп, неисправность аппаратуры и инструментов, травмоопасность и др.).

- 3.4. Грязь, пыль, отпечатки пальцев можно удалить с корпуса аппарата (инструмента) только после отключения от электрической сети с помощью мягкой чистой ткани, слегка смоченной водой. Не применять специальных чистящих средств, т.к. они могут повредить корпус аппарата (инструмента).
- 3.5. Кнопка выключения прибора (аппарата, инструмента) имеет второстепенное значение и не отключает его физически от сети переменного тока, даже когда находится в положении ВЫКЛ.
- 3.6. Если сетевые розетки не соответствуют поставляемой вилке, вилку необходимо снять и заменить новой подходящего типа.
- 3.7. Во избежание возгорания и поражения электрическим током, не допускайте попадания воды в устройство.
- 3.8. Не снимайте крышку (или заднюю стенку). Внутри прибора (аппарата, инструмента) нет элементов, предназначенных для регулировки потребителем.
- 3.9. Ремонт аппарата (прибора, инструмента) осуществляет только квалифицированный специалист.
- 3.10. Использование органов управления, выполнение регулировок и действий, не указанных в инструкции по эксплуатации прибора (аппарата, инструмента), может привести к опасному облучению.
- 3.11. Избегайте надразов, повреждений или плохого контакта сетевого шнура питания переменного тока, так как это может привести к пожару или опасности поражения электрическим током. Следует избегать чрезмерного скручивания, растягивания или изгибания шнура.
- 3.12. Не тянуть за шнур при отключении аппарата от сети переменного тока. Это может вызвать преждевременный выход аппарата из строя и опасность поражения электрическим током.
- 3.13. Для уменьшения риска возникновения пожара, поражения электрическим током или повреждения аппарата (инструмента) не подвергайте аппарат воздействию дождя, влаги, капель или брызг, не ставьте на аппарат предметы наполненные жидкостями (вазы, графины и т.п.).

4. ТРЕБОВАНИЯ ОХРАНЫ ТРУДА В АВАРИЙНЫХ СИТУАЦИЯХ

- 4.1. При появлении дыма, искрения, запаха жженой изоляции и т.п. немедленно отключить прибор от сети переменного тока выдергиванием вилки из розетки. Принять меры для локализации опасной ситуации в соответствии с реальной обстановкой.
- 4.2. При поражении электрическим током, устранить воздействие травмирующего фактора, оказать пострадавшему первую доврачебную помощь, при необходимости вызвать «скорую помощь» и сообщить администрации образовательного учреждения.
- 4.3. При возникновении пожара немедленно эвакуировать обучающихся (воспитанников) из помещения, вызвать пожарную охрану, сообщить администрации школы и приступить к локализации очага возгорания первичными средствами пожаротушения.

5. ТРЕБОВАНИЯ ОХРАНЫ ТРУДА ПО ОКОНЧАНИИ РАБОТЫ

- 5.1. Отключить аппарат (инструмент) от сети переменного тока.
- 5.2. Проверить исправность аппарата (инструмента), соединительных шнуров. В случае нагрева корпуса аппарата (инструмента) или проводов, сообщить непосредственному руководителю.
- 5.3. Проветрить помещение. Закрывать окна, форточки, фрамуги.
- 5.4. Проверить противопожарное состояние помещения.
- 5.5. Убрать музыкальное оборудование на свои штатные места.

Инструкцию разработал:
Специалист по охране труда



А.Е.Монаенков